

RAYUELA

Bien haría la BUAZ en demostrar equidad de género en sus cuadros principales.



La Jornada Zacatecas



MARTES 9 DE MARZO DE 2021

DIRECTORA GENERAL: CARMEN LIRA SAADE ■ DIRECTOR: RAYMUNDO CÁRDENAS VARGAS

■ Está registrado en la coalición "Juntos Haremos Historia" (Morena, PT, PVEM y NA)

Javier Calzada saca ventaja en la búsqueda por la diputación local en el Distrito 2

■ Son datos de una encuesta de la empresa Truedata, realizada a petición de La Jornada Zacatecas

■ Calzada Vázquez tiene 17.7% de las preferencias electorales, colocándose como el favorito

■ Reynaldo Delgadillo Moreno, abanderado de la alianza "Va por Zacatecas" (PAN, PRI y PRD), tiene 13.3%

■ Lilia Delgadillo Moreno, del PAZ, 3.4% y Salvador González Reyes, del PES, 1.7%

LA JORNADA ZACATECAS

El actual legislador independiente, Javier Calzada Vázquez, registrado en la coalición "Juntos Haremos Historia" (Morena, PT, PVEM y NA), aventaja a sus contendientes en la búsqueda de una diputación local en el Distrito electoral número 2, relativo a los municipios de Zacatecas, Morelos y Calera.

De acuerdo con una encuesta hecha por la empresa Truedata, realizada a pe-

titución de La Jornada Zacatecas, Calzada Vázquez tiene un 17.7 por ciento de las preferencias electorales, colocándose como el favorito al estar por encima de Reynaldo Delgadillo Moreno, abanderado de la alianza "Va por Zacatecas" (PAN, PRI y PRD), quien tiene un 13.3 por ciento. Muy por debajo aparecen Lilia Delgadillo Moreno del PAZ (3.4), y Salvador González Reyes del PES (1.7).

Asimismo, en el presente estudio demoscópico se preguntó "¿Quién le


gustaría que fuera el próximo candidato de Morena para diputado local en las elecciones de este año?", a lo que la mayoría de los entrevistados contestó que Javier Calzada (32.8); en segunda se situaron Ricardo Arteaga Anaya (18.9); Enrique Bernaldez Rayas (17.2); Javier Enriquez Félix (15.9); Oscar Novella (9.0); e Hiram Galván Ortega (7.4).

La encuesta se realizó los días 4 y 5 de marzo del presente año en una muestra de 700 personas, distribuidas

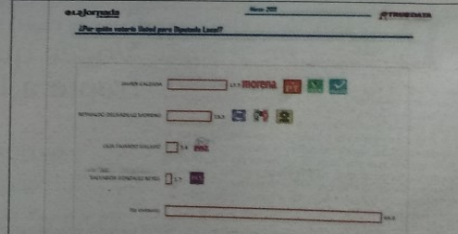


en 56 secciones electorales del referido Distrito 2. El intervalo de confianza es del 95 por ciento.


LA ENCUESTA SE REALIZÓ LOS DÍAS 4 Y 5 DE MARZO DE ESTE AÑO, CON UNA MUESTRA DE 700 PERSONAS; EL INTERVALO DE CONFIANZA ES DEL 95 POR CIENTO




Preferencias sobre posible candidato a diputado local de Morena



Preferencias con respecto a otros candidatos



Candidatos partido político/ independientes



Resultados entre competidores por Morena e FOTOS: LA JORNADA ZACATECAS Y TRUEDATA